

**คู่มือการใช้งานเว็บไซต์**  
<http://www.taxauditor.or.th>

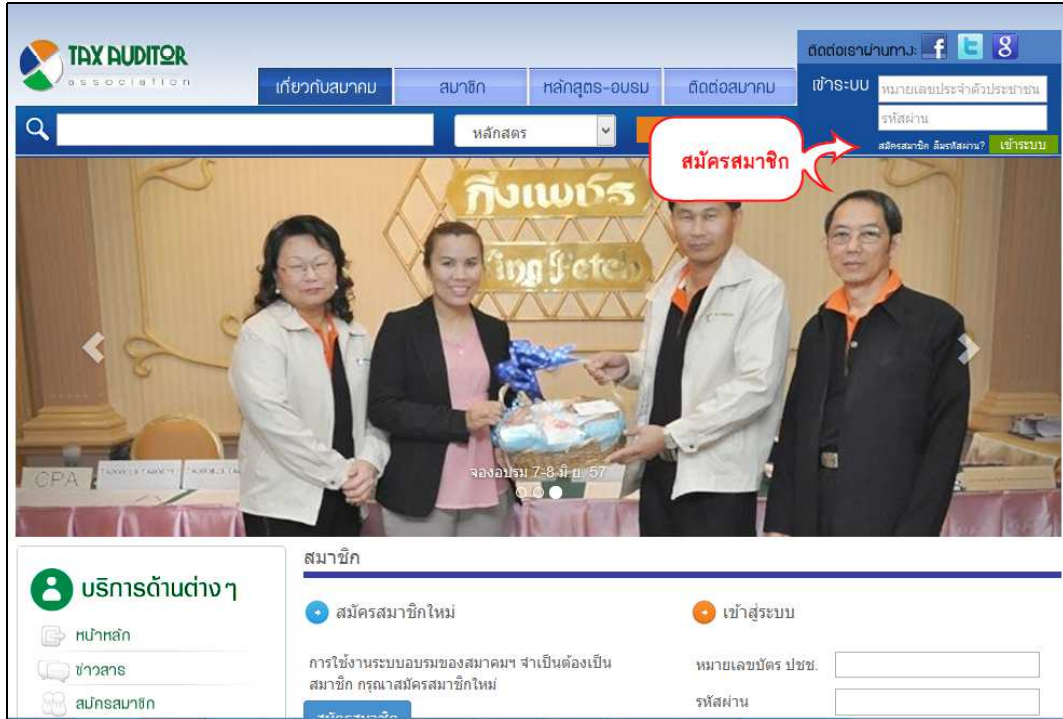


– สำหรับสมาชิกและทั่วไป –

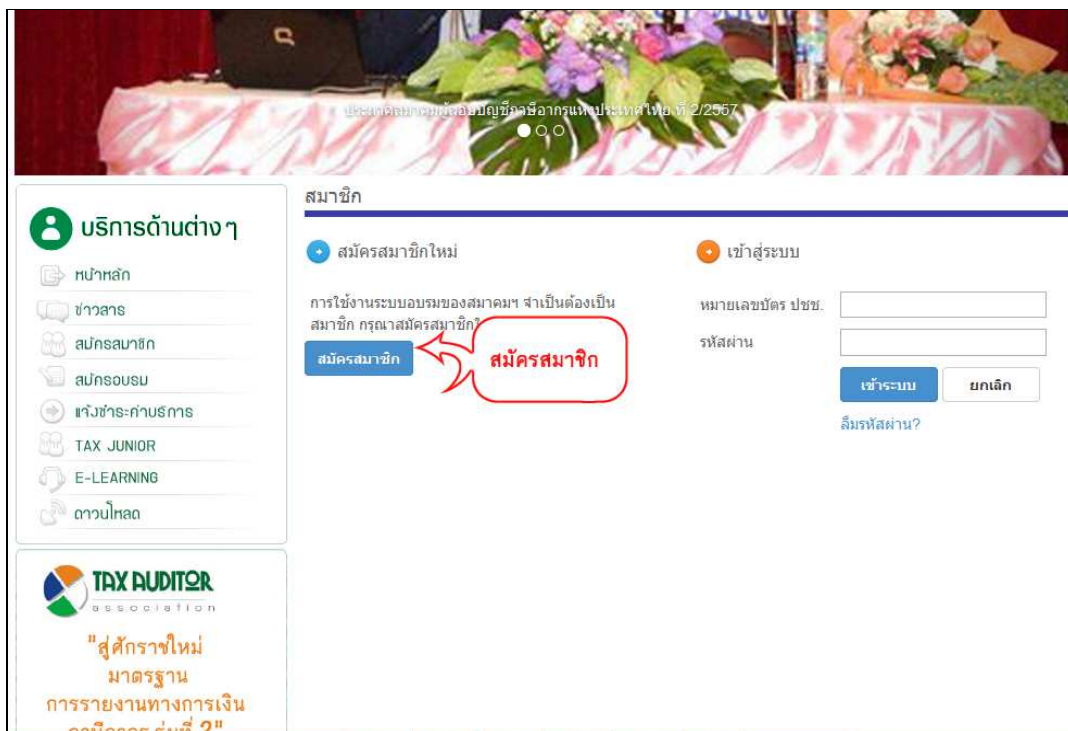
# ระบบการสมัครสมาชิกและเข้าระบบ

## 1. วิธีการสมัครสมาชิก

1.1. เปิดหน้าเว็บไซต์ให้คลิกเลือกที่ “สมัครสมาชิก” ที่ด้านล่างกล่องเข้าสู่ระบบ(รูปที่ 1) หรือคลิกเมนูสมาชิกจะพบลิงค์ “สมัครสมาชิก” (รูปที่ 2)



รูปที่ 1: ลิงค์สมัครสมาชิก จากกล่องเข้าสู่ระบบ



รูปที่ 2: ลิงค์สมัครสมาชิก จากเมนูสมาชิก

- 1.2. หน้าจอสมัครสมาชิกโดยให้กรอกข้อมูลสำคัญที่มีสัญลักษณ์ \* ให้ครบ(รูปที่ 3) โดยเราจะใช้ เลขที่บัตรประชาชนเป็น Username ในการเข้าระบบและจะสร้างรหัสผ่านให้อัตโนมัติ และผู้สมัครใหม่ต้องรอเจ้าหน้าที่ตรวจสอบและอนุมัติก่อน โดยมีการกรอกข้อมูลดังนี้

สมัครสมาชิกใหม่

ข้อมูลส่วนตัว

-- กรุณาเลือก --

หมายเลขบัตรประชาชน \*

ชื่อ \*

นามสกุล \*

ข้อมูลที่อยู่

ที่อยู่ปัจจุบัน (ที่สามารถติดต่อได้)

ที่อยู่ปัจจุบัน \*

อำเภอ \*

จังหวัด \*

รหัสไปรษณีย์ \*

ข้อมูลการติดต่อ

อีเมล \*

โทรศัพท์มือถือ \*

โทรศัพท์

บริการด้านต่างๆ

หน้าหลัก

ข่าวสาร

สมัครสมาชิก

สมัครอบรม

แจ้งข่าวสารค่าบริการ

TAX JUNIOR

E-LEARNING

ดาวน์โหลด

TAX AUDITOR association

"ผู้ศึกษารายใหม่  
มาตรฐาน  
การรายงานทางการเงิน  
ภาคีอากร รุ่นที่ 2"

0-2945-1605

info@taxauditor.or.th

รูปที่ 3: ข้อมูลส่วนตัว

#### กรอกข้อมูลที่อยู่(รูปที่ 4)

สมัครสมาชิกใหม่

ข้อมูลที่อยู่

ที่อยู่ปัจจุบัน (ที่สามารถติดต่อได้)

ที่อยู่ปัจจุบัน \*

อำเภอ \*

จังหวัด \*

รหัสไปรษณีย์ \*

ข้อมูลการติดต่อ

อีเมล \*

โทรศัพท์มือถือ \*

โทรศัพท์

TAX AUDITOR association

"ผู้ศึกษารายใหม่  
มาตรฐาน  
การรายงานทางการเงิน  
ภาคีอากร รุ่นที่ 2"

0-2945-1605

info@taxauditor.or.th

รูปที่ 4: ข้อมูลที่อยู่

## กรอกข้อมูลสำหรับการติดต่อ(รูปที่ 5)

The screenshot shows a web browser window with several tabs. The active page is a form with two main sections. The first section, titled 'ข้อมูลการติดต่อ' (Contact Information), contains four input fields: 'อีเมล\*' (Email), 'โทรศัพท์มือถือ\*' (Mobile Phone), 'โทรศัพท์' (Phone), and 'โทรสาร' (Fax). The second section, titled 'ข้อมูลเกี่ยวกับ Tax' (Tax Information), contains five input fields: 'รหัสรุ่น' (Version Code), 'TA no.', 'CPA no.', 'CPD no.', and 'ประเภทสมาชิก' (Member Type) with radio buttons for 'สามัญ' (Ordinary) and 'วิสามัญ' (Extraordinary). A red callout bubble with an arrow points to the email field, containing the text 'ข้อมูลการติดต่อ'.

รูปที่ 5: ข้อมูลสำหรับการติดต่อ

## กรอกข้อมูลเกี่ยวกับ Tax

This screenshot is identical to the one above, showing the same web form. However, a red callout bubble with an arrow points to the 'รหัสรุ่น' (Version Code) field in the 'ข้อมูลเกี่ยวกับ Tax' section, containing the text 'ข้อมูลเกี่ยวกับ Tax'.

รูปที่ 6: ข้อมูล Tax

## เลือกระยะเวลาที่ต้องการสมัครสมาชิก(รูปที่ 7)

ข้อมูลเกี่ยวกับ Tax

รหัสรับ: รหัสรับ

TA no.: TA no.

CPA no.: CPA no.

CPD no.: CPD no.

ประเภทสมาชิก:  สามัญ  วิสามัญ

ระยะเวลาที่ต้องการสมัคร:  1 ปี 300 บาท  2 ปี 600 บาท  3 ปี 900 บาท

กดเพื่อสมัครสมาชิก

สมัครสมาชิก

หน้าหลัก | เกี่ยวกับสมาคม | ข่าวสาร | หลักสูตร-อบรม | สมาชิก | ติดต่อสมาคม | Sitemap © Tax Auditor As

รูปที่ 7: เลือกระยะเวลาที่ต้องการสมัครสมาชิก และ ปุ่มกดเพื่อ สมัครสมาชิก หรือ ยกเลิกการกรอกข้อมูล

## ข้อความแจ้งให้รอการตรวจสอบข้อมูลจากเจ้าหน้าที่(รูปที่ 8)

สมัครสมาชิกใหม่

สำเร็จ! สมัครสมาชิกใหม่เรียบร้อยแล้วครับ กรุณาการตรวจสอบจากเจ้าหน้าที่

<< ไปหน้า...

สมัครสมาชิกใหม่ 'เรียบร้อยแล้ว'

บริการด้านต่างๆ

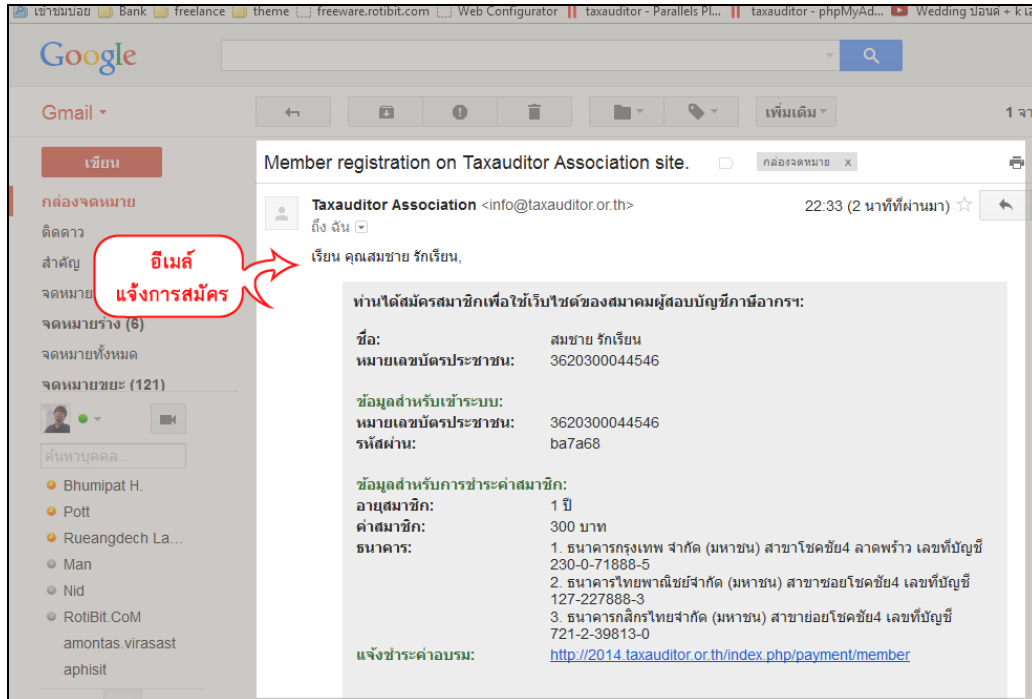
- หน้าหลัก
- ข่าวสาร
- สมัครสมาชิก
- สมัครอบรม
- แจ้งชำระค่าบริการ
- TAX JUNIOR
- E-LEARNING
- ดาวโหลด

TAX AUDITOR ASSOCIATION

"ผู้ศึกษารายใหม่  
มาตรฐาน  
การรายงานทางการเงิน  
คืออะไรกันนะ?"

รูปที่ 8: ข้อความแจ้งให้รอการตรวจสอบข้อมูลจากเจ้าหน้าที่

### 1.3. อีเมลตอบรับการสมัครสมาชิกและแจ้งข้อมูลการชำระค่าสมาชิก(รูปที่ 9)



รูปที่ 9: อีเมลตอบรับการสมัครสมาชิก