

## คู่มือการใช้งานเว็บไซต์

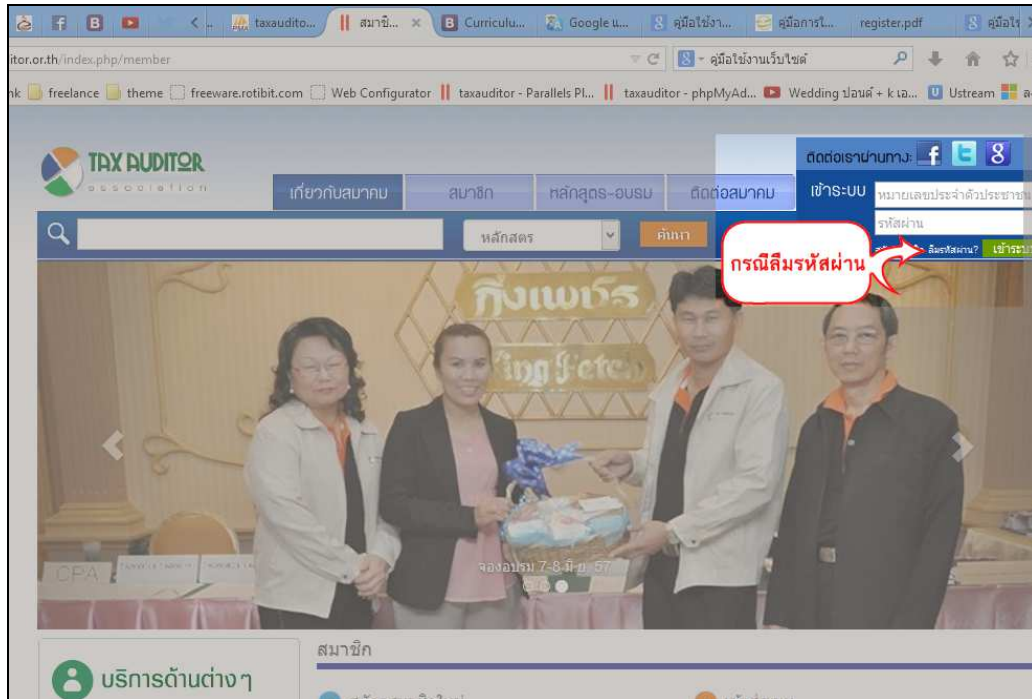
<http://www.taxauditor.or.th>



– สำหรับสมาชิกและทั่วไป –

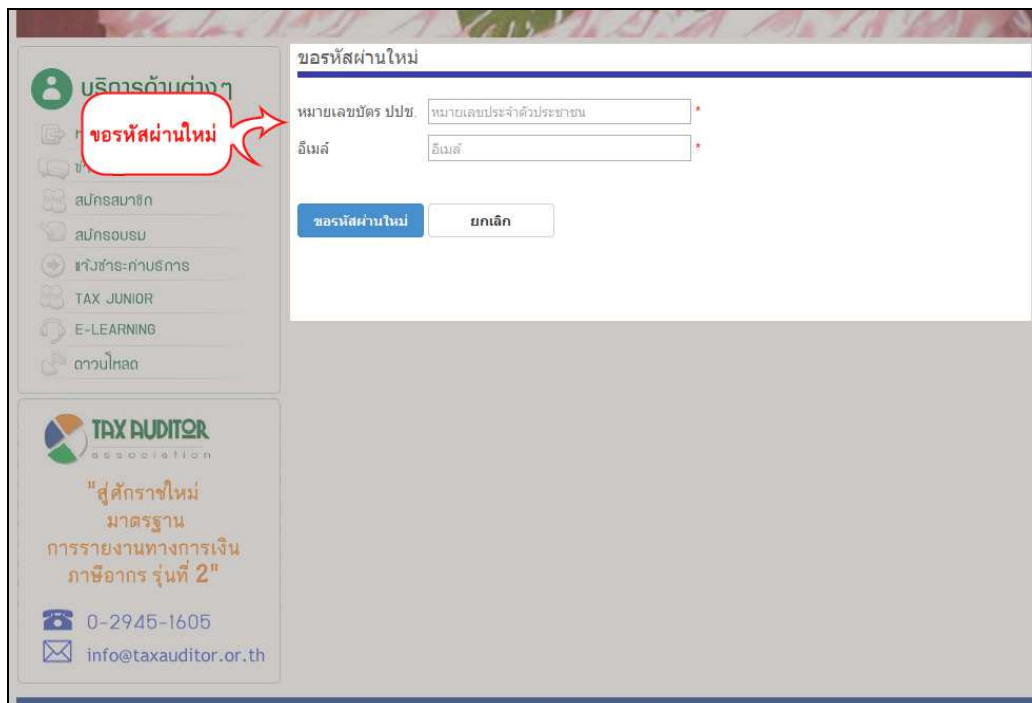
## 2. วิธีการขอรหัสผ่านใหม่

### 2.1 เปิดหน้าเว็บไซต์ให้คลิกเลือกที่ “ลืมรหัสผ่าน?” ที่ด้านล่างกล่องเข้าสู่ระบบ(รูปที่ 10)



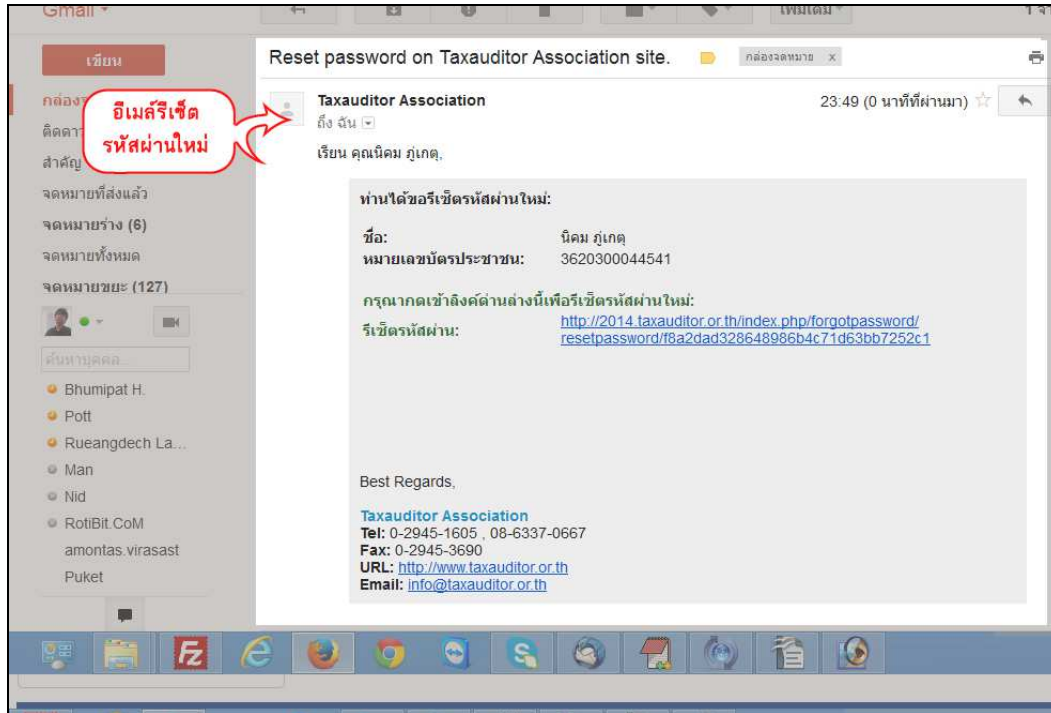
รูปที่ 10: ลิงค์สำหรับขอรหัสผ่านใหม่

### 2.2 กรอกเลขที่บัตรประชาชน และอีเมลของท่านและกดปุ่ม “ขอรหัสผ่านใหม่”



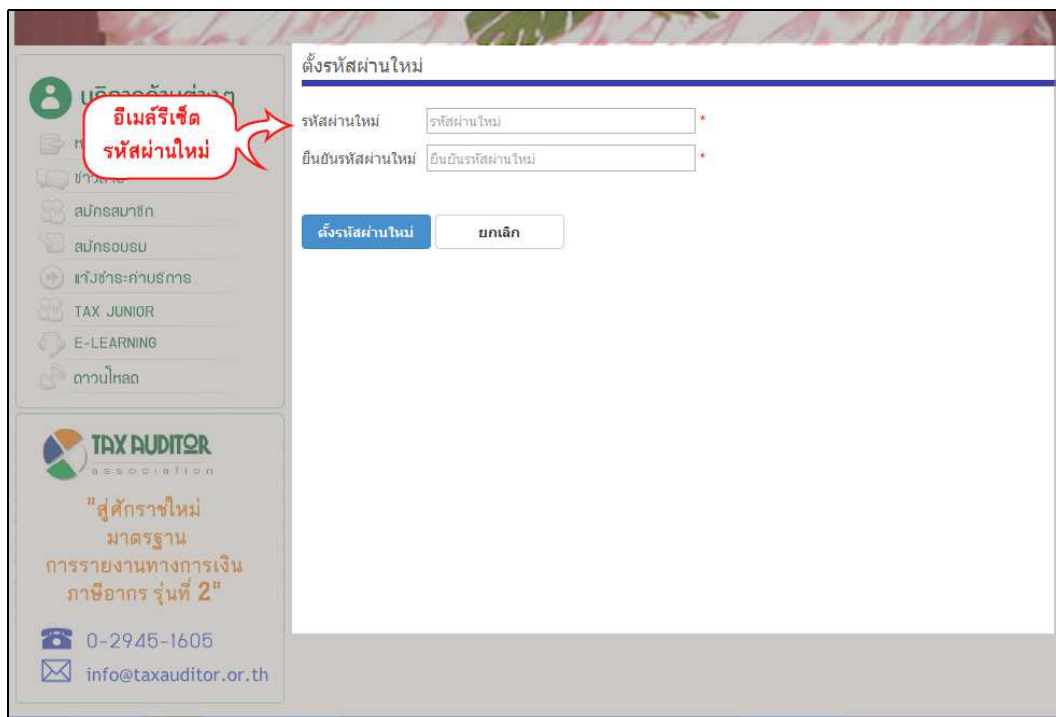
รูปที่ 11: หน้าสำหรับขอรหัสผ่านใหม่ โดยให้กรอก เลขที่บัตรประชาชนและอีเมล

### 2.3 อีเมลแจ้งเตือนสำหรับรีเซตรหัสผ่านใหม่

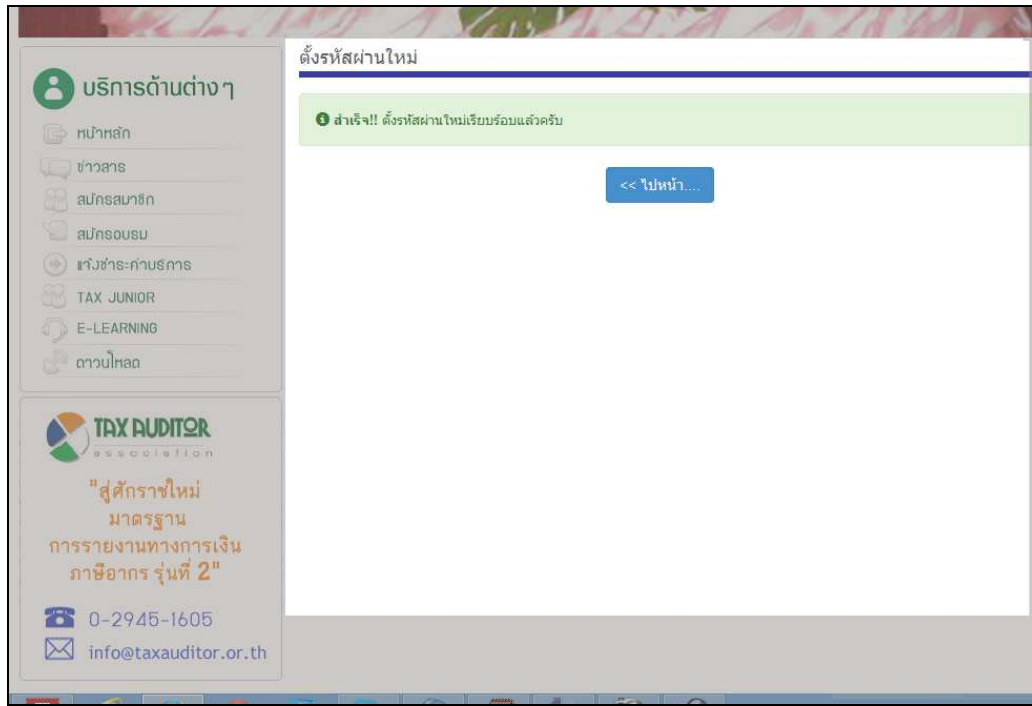


รูปที่ 12: อีเมลแจ้งเตือนรีเซตรหัสผ่าน

### 2.4 ตั้งรหัสผ่านใหม่ตามที่ท่านต้องการ และกดปุ่ม “ตั้งรหัสผ่านใหม่”



รูปที่ 13: หน้าตั้งรหัสผ่านใหม่



รูปที่ 14: แจ้งข้อความสำเร็จการตั้งรหัสผ่านใหม่ กดปุ่ม “ไปหน้า...” ไปหน้าหลัก